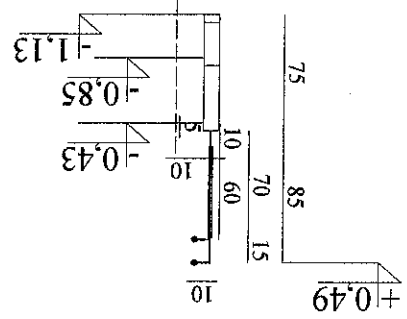
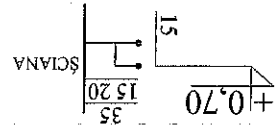


SKALA 1:50		BRANŻA: ARCH KONST.	
SZCZEGÓŁY BALUSTRAD STALOWYCH			
OBJEKT:		66 - 003 Zabór ul. Polna 5	
Adres budynku:		mgr inż. arch. Barbara Mikolajczak 95/79/ZG	
Projekował:		Data: LIPIEC 2012	
RYSUNEK NR 13			

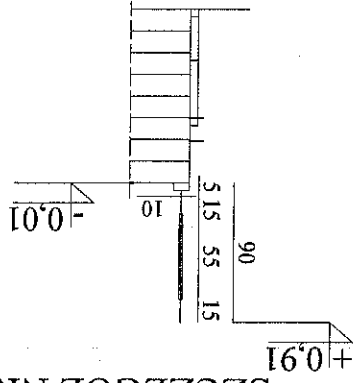
UWAGA: WSZYSTKIE WYMIARY BALUSTRAD NALEŻY
DOSTOSOWAĆ DO ISTNIEJĄCYCH WYMIARÓW
PO WYKONANIU PODJAZDU I SCHODÓW DO PRZYCHODNI
MOCOWANIE SŁUPKÓW DO PODŁOŻA WYKONAĆ PO
WYKONANIU OKŁADZIN ZEWNĘTRZNYCH Z PŁYTEK
SŁUPKI ZAMOCOWAĆ KÓŁKAMI NA TZW. KLEJ DO
PODŁOŻA BETONOWEGO



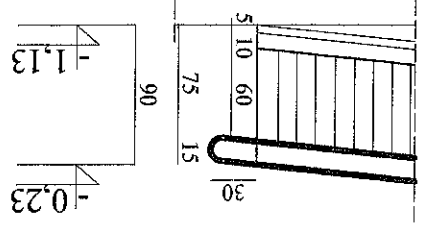
SZCZEGÓŁ NR 1



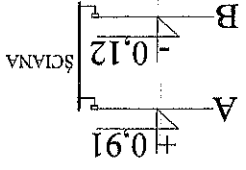
SZCZEGÓŁ NR 2



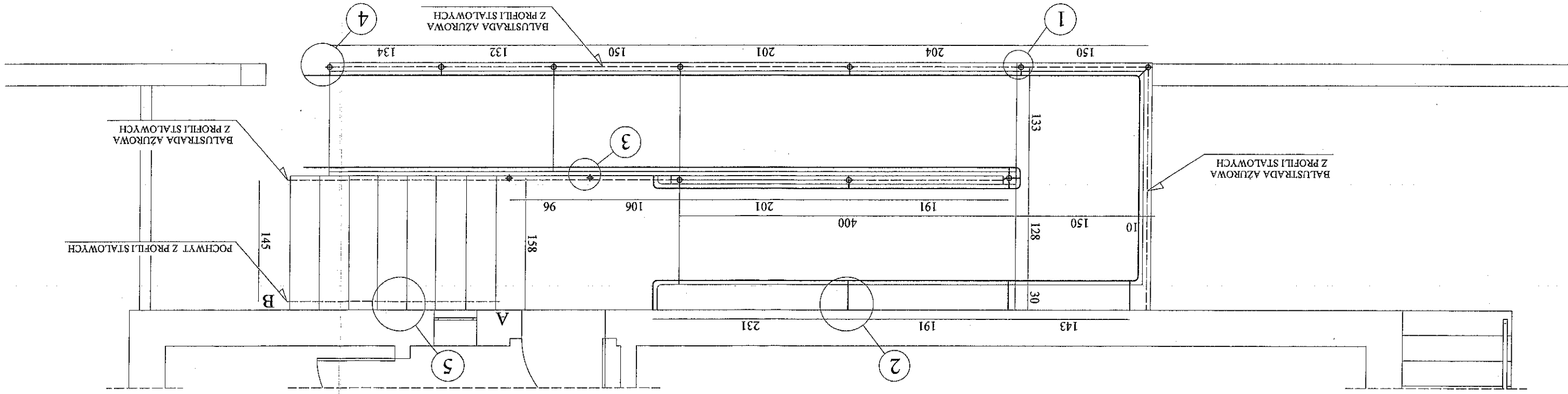
SZCZEGÓŁ NR 3



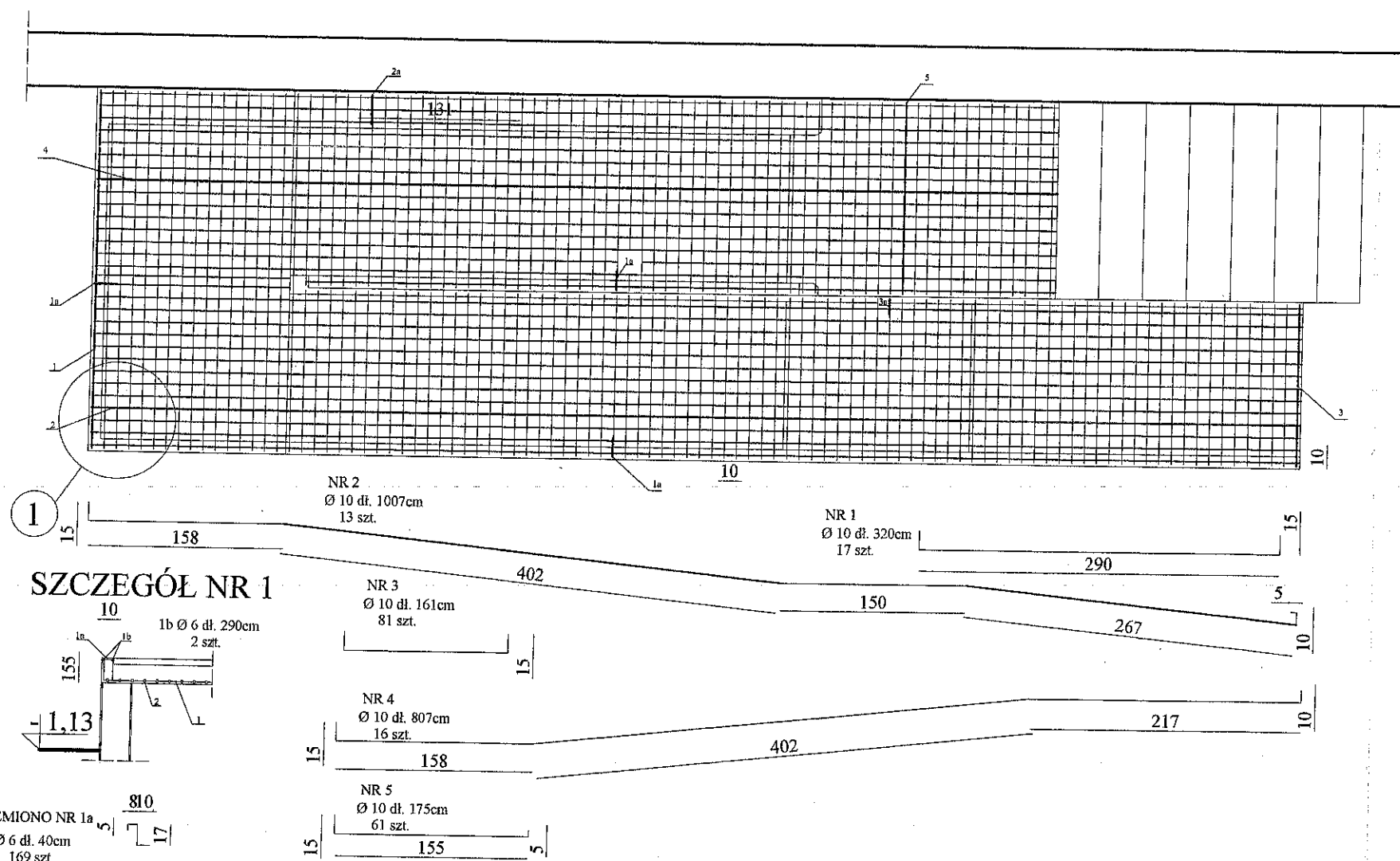
SZCZEGÓŁ NR 4



SZCZEGÓŁ NR 5



SZCZEGÓŁY ZBROJENIA PODJAZDÓW



ZESTAWIENIE ZBROJENIA:

NR 1	dł. całkowita	54,40m	Ø 10
NR 1a	dł. całkowita	67,60m	Ø 6
NR 1b	dł. całkowita	5,80m	Ø 6
NR 2	dł. całkowita	130,91m	Ø 10
NR 2a	dł. całkowita	30,87m	Ø 6
NR 2b	dł. całkowita	11,60m	Ø 6
NR 3	dł. całkowita	130,41m	Ø 10
NR 3a	dł. całkowita	34,02m	Ø 6
NR 3b	dł. całkowita	9,77m	Ø 6
NR 4	dł. całkowita	129,12m	Ø 10
NR 5	dł. całkowita	106,75m	Ø 10
NR 6	dł. całkowita	29,36m	Ø 10
NR 7	dł. całkowita	28,96m	Ø 10
NR 8	dł. całkowita	30,80m	Ø 10

SZCZEGÓŁ NR 1

STRZEMIONO NR 1a
Ø 6 dł. 40cm
169 szt.

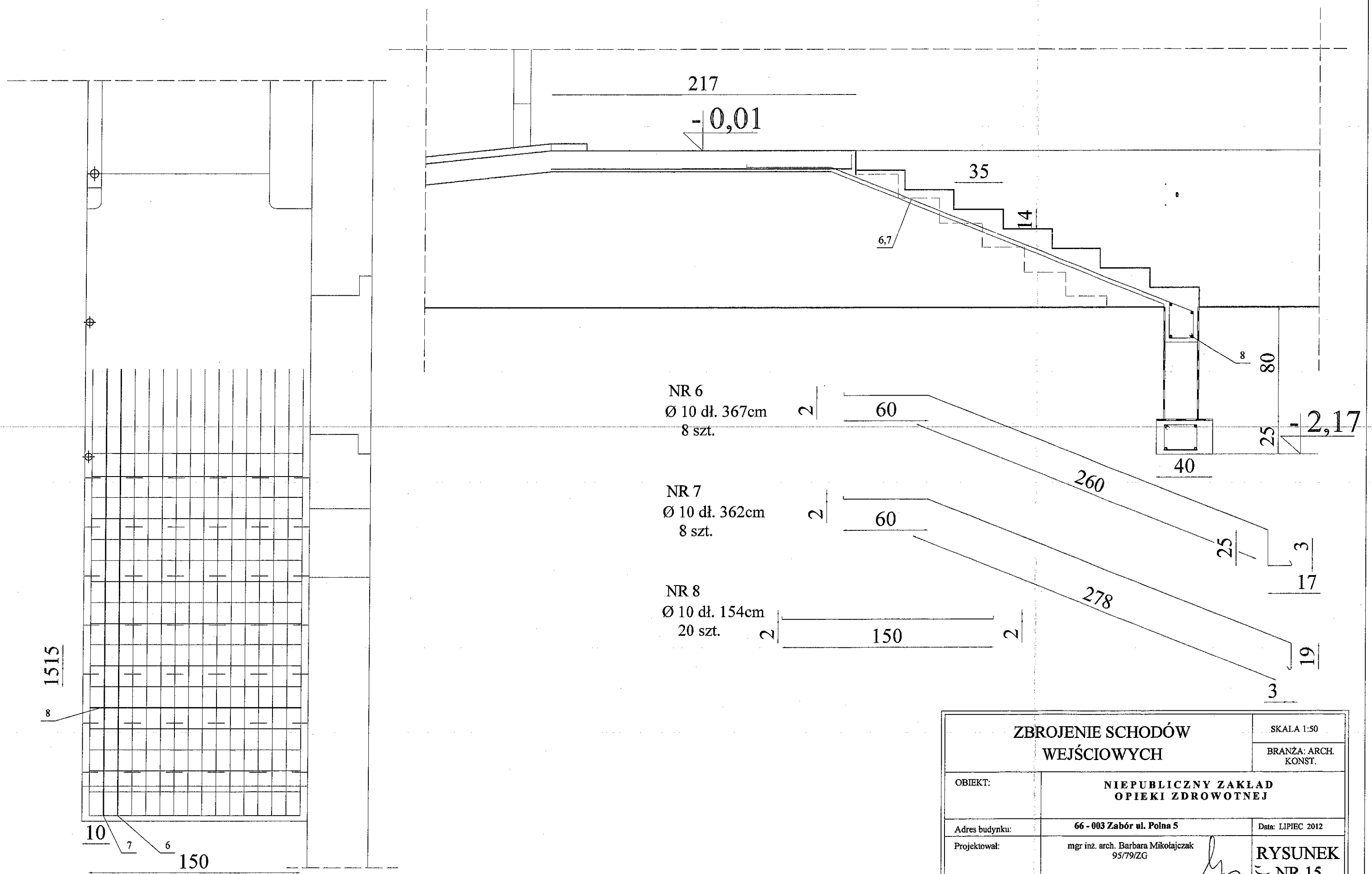
STRZEMIONO NR 2a
Ø 6 dł. 63cm
49 szt.

STRZEMIONO NR 3a
Ø 6 dł. 42cm
81 szt.

STRZEMIONO NR 3b
Ø 6 dł. 580cm
2 szt.

STRZEMIONO NR 3b
Ø 6 dł. 977cm
1 szt.

SZCZEGÓŁY ZBROJENIA PODJAZDÓW		SKALA 1:50
		BRANŻA: ARCH. KONST.
OBIEKT:	NIEPUBLICZNY ZAKŁAD OPIEKI ZDROWOTNEJ	
Adres budynku:	66 - 003 Zabór ul. Polna 5	Data: LIPIEC 2012
Projektował:	mgr inż. arch. Barbara Mikołajczak 95/79/ZG	RYСУNEK NR 14



NR 6
 Ø 10 dł. 367cm
 8 szt.

NR 7
 Ø 10 dł. 362cm
 8 szt.

NR 8
 Ø 10 dł. 154cm
 20 szt.

ZBROJENIE SCHODÓW WEJŚCIOWYCH		SKALA 1:50
		BRANŻA: ARCH. KONST.
OBIEKT:	NIEPUBLICZNY ZAKŁAD OPIEKI ZDROWOTNEJ	
Adres budynku:	66 - 003 Zabór ul. Polna 5	Data: LIPIEC 2012
Projektował:	mgr inż. arch. Barbara Mikołajczak 95/79/ZG	RYСУNEK NR 15