



WÓJT GMINY ZABÓR

ul. Lipowa 15
66-003 Zabór

tel. (0 68) 321 83 00, fax: (0 68) 321 83 01

INFORMACJA O STANIE REALIZACJI ZADAŃ OŚWIATOWYCH GMINY ZABÓR w roku szkolnym 2016/2017

Obowiązek sporządzenia i przedstawienia informacji o stanie realizacji zadań oświatowych Gminy Zabór w roku szkolnym wynika z dyspozycji art. 11 ust.7 ustawy z dnia 14 grudnia 2016r. Prawo oświatowe (Dz. U. z 2017 poz. 59)

I. STAN ORGANIZACJI SZKÓŁ PODSTAWOWYCH I GIMNAZJÓW

W roku szkolnym 2016/2017 sieć szkół podstawowych i gimnazjów w stosunku do roku poprzedniego nie uległa zmianie i zabezpieczała w pełni aktualne potrzeby mieszkańców Gminy. Od 1 września 2017r w związku z wprowadzoną reformą oświatową przestały funkcjonować gimnazja, a uczniowie klas II i III gimnazjum realizują obowiązek szkolny w ośmioletniej Szkole Podstawowej im. Jana Pawła II w Zaborze.

Tabela 1. Liczba uczniów i oddziałów w Publicznej Szkole Podstawowej w Zaborze w roku szkolnym 2014/2015, 2015/2016 i 2016/2017

L.P.	Rok szkolny	Liczba uczniów w szkole	Liczba oddziałów w	Liczba uczniów w poszczególnych klasach											
				I		II		III		IV		V		VI	
				a	b	a	b	a	b	a	b	a	b	a	b
1	2014/2015	135	8	29		21		17		29		19		20	
2	2015/2016	151	9	18	21	14	15	20		18		16	19	19	
3	2016/2017	131	8	0	17	21	13	15		20		18	15	12	

Liczba uczniów w roku szkolnym 2016/2017 w stosunku do roku poprzedniego zmniejszyła się o 20 uczniów. Do szkoły w Zaborze uczęszczają także uczniowie spoza gminy Zabór. W roku szkolnym 2016/2017 uczniów spoza obwodu było 7. Część dzieci zamieszkałych na terenie gminy realizowała obowiązek szkolny w Społecznej Szkole Podstawowej w Droszkowie, a część w miejskich szkołach. W roku szkolnym 2016/2017 - 178 uczniów nie trafiło do Szkoły Podstawowej w Zaborze wybierając inne szkoły.

Tabela 2. Liczba uczniów i oddziałów w Społecznej Szkole Podstawowej w Droszkowie w roku szkolnym 2014/2015, 2015/2016, 2016/2017

L.P.	Rok szkolny	Liczba uczniów w szkole	Liczba oddziałów	Liczba uczniów w poszczególnych klasach		
				I	II	III
1	2014/2015	24	3	11	7	6
2	2015/2016	14	2	9	5	0
3	2016/2017	20	3	9	7	4

W roku szkolnym 2016/2017 liczba uczniów w Społecznej Szkole Podstawowej w Droszkowie zwiększyła się o 6 dzieci. Nie wszystkie dzieci zamieszkałe w Droszkowie uczęszczają do miejscowej placówki. 62% dzieci zamieszkałych w Droszkowie realizowało w roku szkolnym 2016/2017 obowiązek szkolny w innych szkołach.

Tabela 3. Liczba uczniów i oddziałów w Publicznym Gimnazjum w Zaborze w roku szkolnym 2014/2015, 2015/2016, 2016/2017

L P	Rok szkolny	Liczba uczniów w szkole	Liczba oddziałów	Liczba uczniów w poszczególnych klasach					
				I a	I b	II a	II b	III a	III b
1	2014/2015	54	3	21		14		19	
2	2015/2016	51	3	18		20		13	
3	2016/2017	56	3	20		18		18	

Liczba uczniów w Publicznym Gimnazjum w Zaborze od kilku lat utrzymuje się na podobnym poziomie. Poważnym problemem jest to, że sporo uczniów realizuje obowiązek szkolny w innych placówkach. W roku szkolnym 2016/2017 do Gimnazjum w Zaborze nie trafiło 72 uczniów z terenu Gminy Zabór, którzy wybrali naukę w miejskich szkołach.

II. STAN ORGANIZACJI WYCHOWANIA PRZEDSZKOLNEGO

W roku szkolnym 2016/2017 obowiązek wychowania przedszkolnego na terenie Gminy Zabór realizowało ponad 64% dzieci zamieszkałych na terenie gminy.

Realizacja wychowania przedszkolnego prowadzona była w Niepublicznym Przedszkolu „Zielona Nutka” w Zaborze i Zespole Szkolno-Przedszkolnym w Droszkowie.

Tabela 4. Liczba dzieci i oddziałów w Niepublicznym Przedszkolu „Zielona Nutka” w Zaborze w roku szkolnym 2014/2015, 2015/2016 i 2016/2017

L.P.	Rok szkolny	Liczba Dzieci w przedszkolu	Liczba oddziałów	Liczba dzieci w poszczególnych oddziałach		
				3-4 -5 latki		6- latki
1	2014/2015	70	3	23	23	24
2	2015/2016	50	2	25		25
3	2016/2017	67	3	30	16	21

W szkolnym 2016/2017 w stosunku do roku poprzedniego liczba dzieci w przedszkolu w Zaborze zwiększyła się o 20. Powodem zmniejszającej się liczby dzieci była reforma oświatowa, która wprowadziła obniżenie obowiązku szkolnego od 6 lat.

Tabela 5. Liczba dzieci i oddziałów w Oddziale Przedszkolnym w Droszkowie w roku szkolnym 2014/2015, 2015/2016 i 2016/2017

L.P.	Rok szkolny	Liczba dzieci w przedszkolu	Liczba oddziałów	Liczba dzieci w poszczególnych oddziałach	
				3 - 4 - 5 latki	6 latki
1	2014/2015	39	2	21	18
2	2015/2016	53	3	50	3
3	2016/2017	54	3	47	7

W roku szkolnym 2016/2017 liczba dzieci w przedszkolu w Droszkowie wzrosła w stosunku do poprzedniego roku szkolnego o 1 dziecko. Do przedszkola w Droszkowie uczęszczało, 1 dziecko z Gminy Otyń i 1 dziecko z Miasta Zielona Góra.

III. STAN BAZY DO DZIAŁALNOŚCI OŚWIATOWEJ (Lokalowej i Sportowej)

Szkoła podstawowa i gimnazjum funkcjonują w jednym budynku szkolnym. Stan bazy lokalowej i infrastruktury sportowej w poszczególnych placówkach w stosunku do poprzedniego roku szkolnego nie uległ zasadniczej zmianie. W roku szkolnym 2016/2017 w szkole wykonano remont sali językowej na pierwszym piętrze. Rozbudowano i zmodernizowano monitoring szkolny - o 3 nowe kamery i rejestrator.

2. Przedszkole w Zaborze „Zielona Nutka”

W roku szkolnym 2016/2017 w przedszkolu wykonano remont sali gimnastycznej, sal zabaw, łazienek przy salach zabaw oraz łazienki na zewnątrz budynku przedszkola (pomalowano ściany i sufity, wymieniono niektóre elementy armatury sanitarnej). Została wyremontowana również przedszkolna szatnia dla dzieci oraz przedszkolny hol (pomalowano ściany i sufity). Przedszkolny plac zabaw doposażono w huśtawkę sprężynową.

3. Zespół Szkolno-Przedszkolny w Droszkowie

W roku szkolnym 2016/2017 w budynku Zespołu Szkolno-Przedszkolnego w Droszkowie przeprowadzono malowanie wszystkich sal oraz klatki schodowej. Zakupiono szafy wnękowe do łazienki, do sal lekcyjnych oraz gabinetu dyrektora.

IV. STAN WYPOSAŻENIA W POMOCE DYDAKTYCZNE:

1. Szkoła Podstawowa i Gimnazjum w Zaborze

W roku szkolnym 2016/2017 w szkole podstawowej i gimnazjum zakupiono: oprogramowanie do tablic multimedialnych i laptop. Do wyremontowanej sali językowej zakupiono meble i wyposażenie audio do prowadzenia zajęć językowych.

4. Zespół Szkolno-Przedszkolny w Droszkowie

W roku szkolnym 2016/2017 Zespół Szkolno-Przedszkolny w Droszkowie na bieżąco doposażano w pomoce dydaktyczne oraz gry edukacyjne i fachową literaturę.

2. Przedszkole „Zielona Nutka” w Zaborze

Stan wyposażenia placówki w pomoce dydaktyczne w roku szkolnym 2016/2017 został powiększony o: książki, gry i układanki dydaktyczne przygotowujące do podjęcia nauki czytania i pisanie, drewniane puzzle. Doposażono również w nowe sprzęty salę gimnastyczną. Zakupione zostały meble na wyposażenie kąpielni lalek. Do dziecięcych sal zabaw zakupiono nowe wykładziny dywanowe. Zakupiono zestaw multimedialny z tablicą interaktywną do sali dzieci sześciolletnich oraz laptopa. Wyposażenie przedszkola wzbogaciło się o nowy telewizor (SAMSUNG 55"). Ponadto przedszkole doposażono w 3 wieże wielofunkcyjne z możliwością nagłaśniania i podłączenia mikrofonu, odtwarzaczem CD, bluetoothem i gniazdem USB. Wyposażenie przedszkola uzupełniono również w wielofunkcyjne urządzenia (drukarka z połączeniem z WI- FI, skaner, kolorowe ksero).

V. KADRA I POZIOM WYKSZTAŁCENIA NAUCZYCIELI.

1. ZESPÓŁ SZKÓŁ W ZABORZE

Tabela 7. Stan zatrudnienia w roku szkolnym 2014/2015, 2015/2016, 2016/2017 oraz awans zawodowy nauczycieli

L.P.	Rok szkolny	Zatrudnienie ogółem		w tym				Stopień awansu zawodowego nauczycieli (w osobach)							
				Nauczyciele		pozostali pracownicy		Stażysta Liczba, %		Kontrakto wy Liczba, %		Mianowa ny Liczba, %		Dyplomowa ny Liczba, %	
		Etaty	osoby	Etaty	Osoby	Etaty	Osoby								
1	2014/2015	31,03	33	20,83	22	10,16	11	0	0	3	11,2	2	9,6	17	79,2
2	2015/2016	31,82	34	21,66	23	10,16	11	1	4,3	3	13	2	8,7	17	74
3	2016/2017	32,60	33	22,72	23	9,88	10	0	0	2	8,7	4	17,4	17	73,9

W stosunku do roku szkolnego 2015/2016 liczba zatrudnionych nauczycieli w roku szkolnym 2016/2017 uległa zmianie w stosunku do ogólnej liczby pracowników szkoły. Powodem zmiany jest zatrudnienie dodatkowego nauczyciela w zastępstwie za nauczyciela przebywającego na urlopie zdrowotnym oraz przejście na emeryturę pracownika obsługi.

Zarówno w szkole podstawowej, jak i w gimnazjum poza zajęciami obowiązkowymi realizowano zajęcia wyrównujące szanse edukacyjne, zajęcia teatralne, zajęcia sportowe, zajęcia artystyczne, zajęcia przygotowujące do egzaminu po klasie III gimnazjum.

2.SPOŁECZNA SZKOŁA PODSTAWOWA W DROSKOWIE

Tabela 8. Stan zatrudnienia w roku szkolnym 2014/2015, 2015/2016 i 2016/2017 oraz awans zawodowy nauczycieli

L.P.	Rok szkolny	Zatrudnienie ogółem		w tym				Stopień awansu zawodowego nauczycieli (w osobach)							
				Nauczyciele		pozostali pracownicy		Stażysta Liczba, %		Kontrakto wy Liczba, %		Mianowa ny Liczba, %		Dyplomowa ny Liczba, %	
		Etaty	osoby	Etaty	Osoby	Etaty	Osoby								
1	2014/2015	2,40	8	1,40	7	1	1	0	0	2	28,6	2	28,6	0	0
2	2015/2016	7	7	6	6	1	1	1	17	1	17	2	34	0	0
3	2016/2017	8	8	7	7	1	1	3	43	2	28,6	2	28,6	0	0

W roku szkolnym 2016/2017 w Zespole Szkolno-Przedszkolnym w Droszkowie pracowało łącznie 7 nauczycieli w pełnym wymiarze zatrudnienia. Dwóch nauczycieli zatrudniono bez stopnia awansu zawodowego.

3.PRZEDSZKOLE „ZIELONA NUTKA” W ZABORZE

Tabela 13. Stan zatrudnienia w roku szkolnym 2014/2015, 2015/2016 i 2016/2017

L.P.	Rok szkolny	Zatrudnienie ogółem		w tym				Stopień awansu zawodowego nauczycieli (w osobach)							
				Nauczyciele		pozostali pracownicy		Stażysta Liczba, %		Kontrakto wy Liczba, %		Mianowa ny Liczba, %		Dyplomowa ny Liczba, %	
		Etaty	osoby	Etaty	Osoby	Etaty	Osoby								
1	2014/2015	5	4	3	3	2	2	0	0	2	67	0	0	1	33
2	2015/2016	4	7	2	2	3	5	0	0	1	67	0	0	1	33
3	2016/2017	5	9	3	3	2	6	1	33,3	1	33,3	0	0	1	33,3

W roku 2016/2017 w Niepublicznym Przedszkolu w Zaborze zatrudnionych było 9 osób. Oprócz nauczycieli, logopedy, katechety i personelu obsługowego zatrudniono nauczyciela posiadającego kwalifikacje do pracy z dziećmi wymagającymi prowadzenia zajęć terapeutycznych oraz wspomagającego rodziców i nauczycieli w rozwiązywaniu problemów wychowawczych. Zatrudniony nauczyciel posiada kwalifikacje do prowadzenia terapii psychologicznej. W ramach współpracy z Powiatowym Urzędem Pracy, pozyskano nauczyciela stażystę, który był nauczycielem wspomagającym w grupie maluchów. Zatrudniono pracownika gospodarczego.

V. DOSKONALENIE ZAWODOWE NAUCZYCIELI

Wypełniając art.70a ustawy - Karta nauczyciela, w budżecie organu prowadzącego szkoły publiczne, wyodrębniono środki na dofinansowanie doskonalenia zawodowego nauczycieli. Nakłady na kształcenie i doskonalenie zawodowe w poszczególnych placówkach przedstawiają poniższe tabele:

Tabela 15. Doskonalenie zawodowe nauczycieli w Zespole Szkół w Zaborze w roku, 2014, 2015 i 2016

L.P.	Rok	Liczba nauczycieli korzystających z doskonalenia	Forma kształcenia	Nakłady finansowe w zł	
				przyznane	wykorzystane
1	2014	5 nauczycieli+ rada pedagogiczna	Studia Podyplomowe Kurs kwalifikacyjny Szkolenie rady pedagogicznej	11.059,00	6.963,43
2	2015	8 nauczycieli +rada pedagogiczna	Kursy, warsztaty Kurs kwalifikacyjny Szkolenie rady pedagogicznej	10.324,00	9.767,50
3	2016	5 nauczycieli + rada pedagogiczna	Studia Podyplomowe Kurs kwalifikacyjny Szkolenie rady pedagogicznej	11.701,00	6.013,50

W roku 2016 z form doskonalenia zawodowego skorzystała cała Rada Pedagogiczna Zespołu Szkół w Zaborze, która uczestniczyła w radach pedagogicznych szkoleniowych, warsztatach, konferencjach metodycznych, wizytach studyjnych. Fundusz przeznaczony na doskonalenie zawodowe nauczycieli nie został wykorzystany w całości.

VI. FINANSOWANIE ZADAŃ OŚWIATOWYCH

W roku 2016 wydatki na oświatę stanowiły prawie 27,7% ogólnych wydatków Budżetu Gminy Zabór. Subwencja oświatowa przekazywana przez Ministerstwo nie zabezpieczyła w pełni kosztów ponoszonych na utrzymanie szkół podstawowych i gimnazjum.

Oprócz nakładów finansowych ponoszonych na realizację zadań oświatowych w publicznych szkołach, w roku 2016 Gmina dotowała dwie placówki niepubliczne: Społeczną Szkołę Podstawową w Droszkowie i Niepubliczne Przedszkole „Zielona Nutka” w Zaborze.

Tabela 17. Wysokość dotacji z budżetu gminy na prowadzenie placówek niepublicznych w latach 2014, 2015 i 2016

I.p.	Rok	Nazwa placówki	Wysokość dotacji w zł
1	2014	Szkoła Podstawowa w Droszkowie z Oddziałem przedszkolnym	382.541,00
		Przedszkole w Zaborze	323.303,00
		Przedszkole w Przytoku	82.240,00
2	2015	Szkoła Podstawowa w Droszkowie z Oddziałem przedszkolnym	315.582,00
		Przedszkole w Zaborze	283.323,00
		Przedszkole w Przytoku	49.009,00
3	2016	Zespół Szkolno- Przedszkolny w Droszkowie	454884,87
		Przedszkole w Zaborze	297 507,00

Zgodnie z postanowieniami ustawy o systemie oświaty, Gmina Zabór pokrywa również koszty utrzymania dzieci przedszkolnych zamieszkałych na terenie Gminy Zabór, a uczęszczających do przedszkoli w innych okolicznych gminach. W 2016r. Gmina na ten cel przeznaczyła 107 460,06 zł.

VIII. FORMY PRACY WYCHOWAWCZEJ, DZIAŁALNOŚCI PROFILAKTYCZNEJ ORAZ BEZPIECZEŃSTWO W SZKOLE.

Zgodnie z potrzebami i wymogami prawa w roku szkolnym 2016/2017 we wszystkich szkołach prowadzonych przez Gminę realizowano zadania w ramach przyjętych programów wychowawczych i programów profilaktyki, które służyły poprawie bezpieczeństwa w szkole oraz wyeliminowania zagrożeń. Dodatkowo, przed rozpoczęciem roku szkolnego we wszystkich szkołach przeprowadzane są kontrole stanu i wyposażenia placówek oraz przygotowania pod kątem zwiększenia bezpieczeństwa dzieci.

IX. STAN REALIZACJI ZADAŃ OŚWIATOWYCH GMINY NA RZECZ UCZNIÓW I SZKÓŁ

W roku szkolnym 2016/2017 realizowano szereg zadań wynikających z ustawowych obowiązków gminy na rzecz uczniów i szkół. Wśród najważniejszych zadań wymienić należy:

1) Dowożenie dzieci do szkół i przedszkola.

W roku szkolnym 2016/2017 do szkoły podstawowej i gimnazjum i przedszkola w Zaborze dojeżdżało łącznie 144 dzieci z poszczególnych miejscowości na terenie gminy. Dzieci dowożone były autobusem PKS oraz busem dziesięcioosobowym zakupionym ze środków Państwowego Narodowego Funduszu Osób Niepełnosprawnych. Koszt dowozu dzieci do placówek oświatowych w roku szkolnym 2016/2017 wynosił 96125,09 zł. Obowiązkiem gminy jest także pokrywanie kosztów dojazdu do szkół uczniów niepełnosprawnych, w roku szkolnym 2106/2017 na ten cel przeznaczono 2220 zł

2) Formy Pomocy Materialnej :

a) **Stypendia szkolne** – z tej formy pomocy w roku szkolnym 2016/2017 skorzystało łącznie 27 uczniów zamieszkałych na terenie gminy, z tego:

- 15 uczniów szkół podstawowych,
- 6 uczniów gimnazjum,
- 6 uczniów szkół ponadgimnazjalnych.

Stypendia szkolne przyznawane były średnio w kwocie 577,88 zł na 1 dziecko, w ciągu roku szkolnego. W roku szkolnym 2016/2017 ogólna kwota przeznaczona na tą formę pomocy materialnej wyniosła 15 602,91 zł.

3) Wsparcie pracodawców w szkoleniu młodocianych pracowników

Zgodnie z dyspozycją art. 70b ustawy o systemie oświaty pracodawcom, którzy zawarł z młodocianym pracownikiem umowę o pracę w celu przygotowania zawodowego, przysługuje zwrot kosztów kształcenia młodocianych uczniów zamieszkałych na terenie Gminy Zabór, którzy ukończyli przygotowanie zawodowe i zdali egzamin potwierdzający uzyskanie kwalifikacji zawodowych. W roku 2016 z tej formy dofinansowania skorzystało 3 pracodawców. Kwota przeznaczona na dofinansowanie kosztów kształcenia młodocianych pracowników wyniosła 32 324,00 zł.

4) Kontrola spełniania obowiązku szkolnego i obowiązku nauki.

Obowiązkowi szkolnemu podlegają uczniowie w wieku od 7 lat do ukończenia gimnazjum, a obowiązkowi nauki uczniowie w wieku 16 - 18 roku życia. Kontroli spełniania obowiązku szkolnego w obwodach dokonują dyrektorzy poszczególnych szkół, natomiast gmina dokonuje kontroli obowiązku nauki wśród młodzieży w wieku od 16 do 18 lat.

Tabela 18. Kontrola spełniania obowiązku nauki w Gminie w roku szkolnym 2015/2016

L.p.	Wyszczególnienie	Liczba uczniów
1	Uczniowie zobowiązani do spełniania obowiązku nauki (roczniki 1998-2000)	130
2	Uczniowie spełniający obowiązek nauki – ogółem w tym:	
	w gimnazjach	55
	w szkołach ponadgimnazjalnych,	75
3	Liczba młodzieży zameldowanej lecz niezamieszkałej na terenie gminy, co do której brak jest informacji o spełnianiu bądź niespełnianiu obowiązku nauki	0

X. POZIOM NAUCZANIA.

Osiągnięcia uczniów są wynikiem nauczania i uczenia się. W związku z prowadzoną reformą oświaty w roku szkolnym 2016/2017 do egzaminów szkolnych przystąpili tylko uczniowie gimnazjów. Wyniki uczniów klasy III gimnazjum w latach 2013-2017 obrazują poniższe wykresy i tabele:

1)Egzamin W Publicznym Gimnazjum W Zaborze – Część Humanistyczna

Od roku 2012 egzamin jest przeprowadzany w odmiennej formule. Uczniowie piszą oddzielnie język polski i historię oraz wiedzę o społeczeństwie. Wynik podawany jest w skali procentowej.

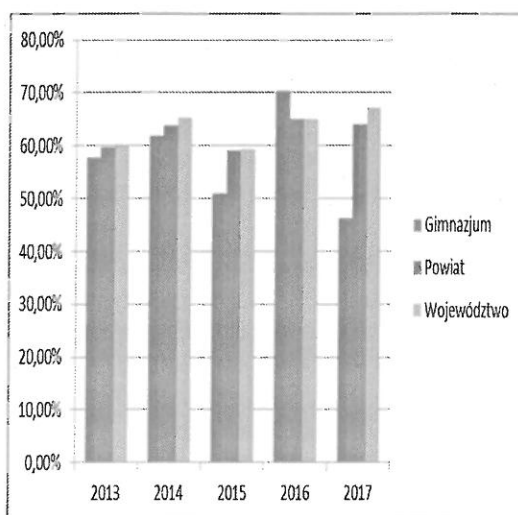
Tabela 20. Wyniki egzaminu gimnazjalnego w części humanistycznej w latach 2013-2017

L.P.	Rok	Gimnazjum w Zaborze		Powiat	Województwo
1	2013	j.polski	57,77%	59,75%	59,92%
		historia i wos	52,92%	57,42%	56,24%
2	2014	j.polski	61,85%	63,86%	65,23%
		Historia i WOS	60,95%	56,16%	57,22%
3	2015	j.polski	51,05%	59,14%	59,28%
		Historia i WOS	58,89%	62,53%	62,02%
4	2016	j.polski	70,46%	65,03%	65,03%
		Historia i WOS	56%	53,67%	54,52%
5	2017	j.polski	46,35%	64,01%	67,12%
		Historia i WOS	43,82%	54,38%	57,12%

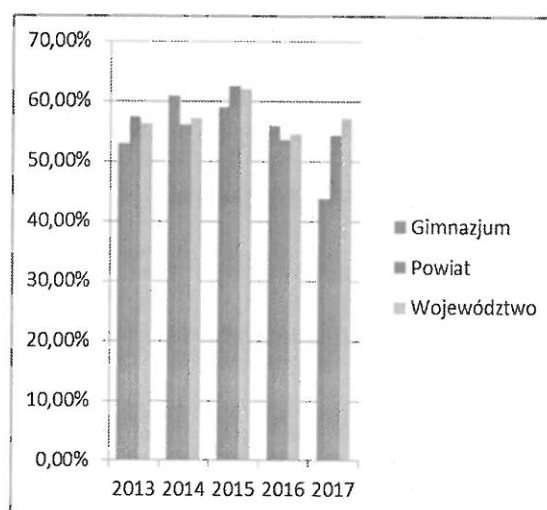
Średni wynik uczniów gimnazjum z języka polskiego oraz historii i wos-u w roku 2017 był niższy od wyniku w roku 2016, przy zdecydowanie wyższych średnich wynikach powiatu i województwa. Złożyło się na to wiele czynników, ale najistotniejszym był wybór przez uczniów zasadniczych szkół zawodowych, w których wynik egzaminu nie wpływa na rekrutację. Mimo tego warto dodać, że uczniowie kl. III gimnazjum w większości dostali się do szkół ponadgimnazjalnych pierwszego wyboru.

Wykres.3 Egzamin gimnazjalny w części humanistycznej w roku 2013- 2017

Język Polski



Historia i WOS



2) Egzamin W Publicznym Gimnazjum W Zaborze – Część Matematyczno-Przyrodnicza

Od 2012 roku egzamin został podzielony na dwie części – matematykę i przedmioty przyrodnicze. Podobnie jak przy pozostałych egzaminach od 2012 roku wynik podawany jest w skali procentowej.

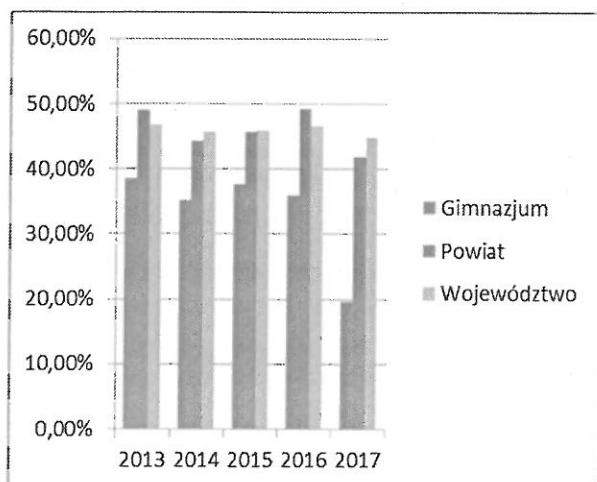
Tabela 21. Wyniki z egzaminu gimnazjalnego w części matematyczno - przyrodniczej w latach 2013- 2017

L.P.	Rok	Gimnazjum w Zaborze		Powiat	Województwo
1	2013	Matematyka	38,54%	49,06%	46,72%
		Przedmioty przyrodnicze	51,88%	57,44%	57,81%
2	2014	Matematyka	35,18%	44,35%	45,64%
		Przedmioty przyrodnicze	56,16%	49,65%	50,32%
3	2015	Matematyka	37,74%	45,65%	45,84%
		Przedmioty przyrodnicze	37,05%	47,87%	48,07%
4	2016	Matematyka	36%	49,22%	46,49%
		Przedmioty przyrodnicze	48,16%	47,43%	49,75%
5	2017	Matematyka	19,65%	41,85%	44,74%
		Przedmioty przyrodnicze	34,00%	49,03%	50,64%

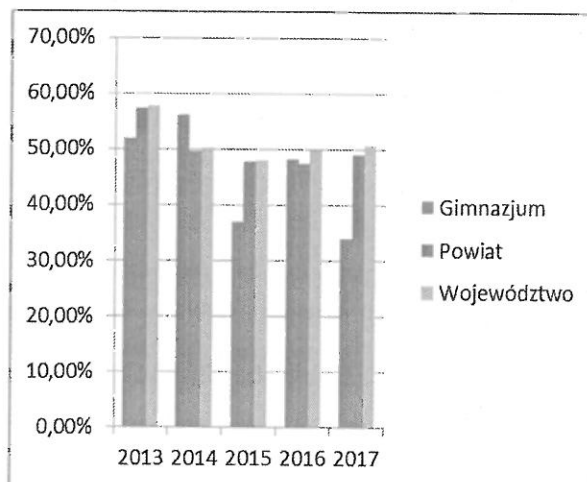
W roku 2017 średni wynik gimnazjum z matematyki i przedmiotów przyrodniczych jest zdecydowanie niższy od wyniku w roku 2016. Jest on również zdecydowanie niższy od średniego wyniku powiatu i województwa.

Wykres 4. Egzamin gimnazjalny w części matematyczno-przyrodniczej w roku 2013 – 2017

Matematyka



Przedmioty przyrodnicze



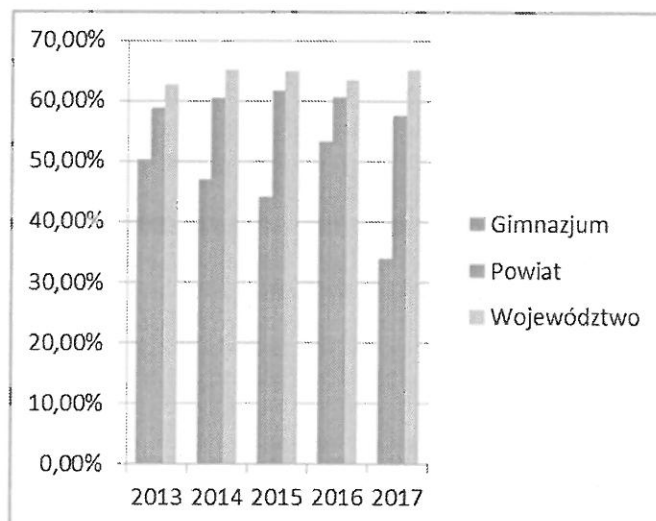
3) Egzamin W Publicznym Gimnazjum W Zaborze – Język Angielski

Tabela 22. Wyniki egzaminu gimnazjalnego z języka angielskiego w latach 2013 - 2017

L.P.	Rok	Gimnazjum w Zaborze	Powiat	Województwo
2	2013	50,18%	58,75%	62,64%
3	2014	47,03%	60,42%	65,06%
4	2015	44,14%	61,71%	64,88%
5	2016	53,33%	60,64%	63,52%
6	2017	34,00%	57,67%	65,18%

W roku 2017 średni wynik gimnazjum z języka angielskiego jest dużo niższy od wyniku w roku 2016. Wynik ten jest również niższy od średniego wyniku w powiecie i województwie.

Wykres 5. Egzamin gimnazjalny z języka angielskiego w latach 2013 - 2017



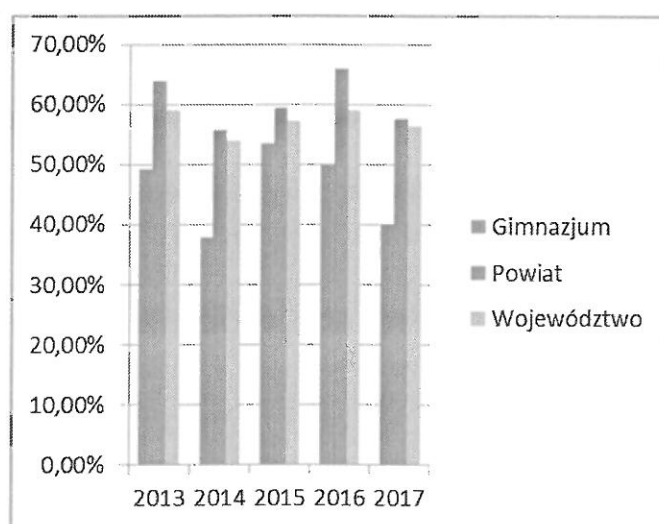
5) Egzamin W Publicznym Gimnazjum W Zaborze – Język Niemiecki

Tabela 23. Wyniki egzaminu gimnazjalnego z języka niemieckiego w latach 2013-2017

L.P.	Rok	Gimnazjum w Zaborze	Powiat	Województwo
1	2013	49,22%	63,91%	58,96%
2	2014	37,80%	55,78%	53,92%
3	2015	53,60%	59,40%	57,12%
4	2016	49,75%	65,87%	58,93%
5	2017	40,00%	57,67%	56,41%

W roku 2017 średni wynik gimnazjum z języka niemieckiego jest nieco niższy od wyniku w roku 2016. Wynik ten jest również niższy od średniego wyniku w powiecie i województwie.

Wykres 7. Egzamin gimnazjalny z języka niemieckiego w latach 2013 – 2017



Wyniki ostatniego egzaminu gimnazjalnego jest najniższy z dotychczasowych wyników szkoły. Jednak obraz nauczania szkolnego widziany tylko przez pryzmat wyników końcowych jest dalece niepełny. Wyniki egzaminacyjne uczniów zależą od wielu czynników niezależnych od szkoły, w której uczyli się na danym etapie edukacyjnym, przede wszystkim od uprzednich osiągnięć, motywacji do pracy, planowanej kariery zawodowej. Uczniowie kl. III gimnazjum prezentowali poważne deficyty wiedzy i umiejętności już przychodząc do klasy pierwszej. Wskazywała na to zewnętrzna diagnoza z j. polskiego i matematyki przeprowadzona na początku edukacji w gimnazjum. Na bardzo niskie wyniki egzaminu złożyły się również problemy wychowawcze występujące w klasie oraz brak zaangażowania pięciorga uczniów powtarzających klasę (egzamin zdawało 17 uczniów).

W roku szkolnym 2016/2017 wyniki szkoły w skali staninowej przedstawiają się następująco:

1. Język polski – 2 stanin
2. Historia – 2 stanin
3. Matematyka – 1 stanin
4. Przedmioty przyrodnicze – 2 stanin
5. Język angielski – 1 stanin
6. Język niemiecki – 3 stanin

Mimo niskiego wyniku egzaminu warto dodać, że kilkoro uczniów kl. III osiągnęło sukces egzaminacyjny. W poszczególnych przedmiotach niektórzy uczniowie osiągnęli wyniki w staninie średnim i powyżej średniego. Jednak było ich zbyt mało, aby wpłynąć na podwyższenie średniego wyniku całej klasy.

VI. SUKCESY UCZNIÓW

W roku szkolnym 2016/2017 uczniowie szkoły podstawowej i gimnazjum osiągnęli mniejsze i większe sukcesy w konkursach i olimpiadach organizowanych na szczeblach powiatowych, wojewódzkich i ogólnopolskich. Osiągnięcia uczniów przedstawia poniższa tabela:

Tabela 24. Osiągnięcia uczniów szkoły podstawowej i gimnazjum w roku szkolnym:2016/2017

L.p.	Nazwa konkursu	Osiągnięcie ucznia		
		Imię i nazwisko ucznia	Osiągnięcie	Nazwa szkoły
1	Ogólnopolski przegląd teatrów młodzieżowych w Grójcu	Zuzanna M. Wiktoria B. Otylia N. Wiktoria B. Agnieszka L. Dominika T.	I miejsce	Zespół Szkół w Zaborze
2	Powiatowy konkurs bezpieczeństwa ruchu drogowego LUPO	Weronika M.	II miejsce	Zespół Szkół w Zaborze
3	Międzyszkolna liga tenisa stołowego	Magdalena S.	III miejsce	Zespół Szkół w Zaborze
4	Lubuski Konkurs Literacki	Joanna W. Kamil W.	Tytuł laureata	Zespół Szkół w Zaborze
5	Lubuski Konkurs Recytatorki (etap powiatowy)	Katarzyna R.	Wyróżnienie	Zespół Szkół w Zaborze
6	Ogólnopolski konkurs eTwinning- kategoria programowanie	Uczniowie kl.4-6 SP oraz gimnazjum	III miejsce	Zespół Szkół w Zaborze
7	IX Międzyszkolny Turniej Papieski	Jedrzej S. W. Joanna	II miejsce	Zespół Szkół w Zaborze
8	XXIII Konkurs Plastyczny „Dbam o piękno mego domu-ziemi” (Konkurs ogólnopolski)	Sara L. Wiktoria B.	Wyróżnienie	Zespół Szkół w Zaborze
9	I regionalny konkurs plastyczny „Kolorowa muzyka”	Róża G.	I miejsce	Zespół Szkół w Zaborze
10	Konkurs „Lubuskie Smakuje”	Emilia E.	Wyróżnienie	Zespół Szkół w Zaborze

V. STYPENDIA ZA WYNIKI W NAUCE

Uczniowie Publicznej Szkoły Podstawowej i Publicznego Gimnazjum w Zaborze osiągający wysokie wyniki w nauce od kilku lat otrzymują stypendia naukowe. W roku szkolnym 2016/2017 stypendia naukowe otrzymało łącznie 16 uczniów Publicznej Szkoły Podstawowej w Zaborze oraz 6 uczniów Publicznego Gimnazjum w Zaborze. Łącznie w roku szkolnym 2016/2017 na stypendia przeznaczono 47 050 zł.

XIII. NADZÓR PEDAGOGICZNY SPRAWOWANY PRZEZ KURATORA OŚWIATY LUB MINISTRA EDUKACJI NARODOWEJ

W roku szkolnym 2016/2017 w Zespole Szkół w Zaborze nie przeprowadzono żadnej kontroli w ramach nadzoru pedagogicznego. Wizytator kuratorium odwiedził szkołę jedynie w związku z oceną pracy dyrektora szkoły.

VIII. DZIAŁALNOŚĆ LEGISLACYJNA GMINY

W roku szkolnym 2016/2017 realizowano działania o charakterze analitycznym oraz prowadzono działalność normotwórczą w trybie i formach przewidzianych w ustawie co dało podstawę do podjęcia:

- 1) Uchwały Nr XV.102.2016 Rady Gminy Zabór z dnia 22 lutego 2016 r. w sprawie kryteriów rekrutacyjnych do klas pierwszych szkół podstawowych i gimnazjów oraz do publicznych przedszkoli prowadzonych przez Gminę Zabór;
- 2) Zarządzenia Nr 0050.23.2016 Wójta Gminy Zabór z dnia 29 kwietnia 2016r. w sprawie ustalenia planu i podziału środków na dofinansowanie form doskonalenia zawodowego nauczycieli;
- 3) Uchwały Nr XXII.153.2016 Rady Gminy Zabór z dnia 12 grudnia 2016 r. w sprawie ustalenia Regulaminu udzielania pomocy materialnej o charakterze socjalnym uczniom zamieszkałym na terenie Gminy Zabór;
- 4) Uchwały Nr XXIV.161.2017 Rady Gminy Zabór z dnia 20 lutego 2017 r. w sprawie projektu dostosowania sieci szkół podstawowych i gimnazjów do nowego ustroju szkolnego, wprowadzonego ustawą - Prawo oświatowe;
- 5) Uchwały Nr XXIV.162.2017 Rady Gminy Zabór z dnia 20 lutego 2017 w sprawie czasu bezpłatnego nauczania, wychowania i opieki oraz opłat za świadczenia w publicznych przedszkolach prowadzonych przez Gminę Zabór;
- 6) Uchwały Nr XXV.171.2017 Rady Gminy Zabór z dnia 30 marca 2017 r. w sprawie dostosowania sieci szkół podstawowych i gimnazjów do nowego ustroju szkolnego, wprowadzonego ustawą - Prawo oświatowe, na okres od 1 września 2017r. do 31 sierpnia 2019r.;
- 7) Uchwały Nr XXV.172.2017 Rady Gminy Zabór z dnia 30 marca 2017 r. w sprawie kryteriów rekrutacyjnych do klas pierwszych publicznych szkół podstawowych i publicznych przedszkoli;
- 8) Zarządzenia Nr 0050.21.2017 Wójta Gminy Zabór z dnia 10 czerwca 2017 w sprawie ustalenia planu i podziału środków na dofinansowanie form doskonalenia zawodowego nauczycieli.

Wójt Gminy Zabór

Robert Sidoruk