



## WÓJT GMINY ZABÓR

ul. Lipowa 15

66-003 Zabór

tel. (0 68) 321 83 00, fax: (0 68) 321 83 01

### INFORMACJA O STANIE REALIZACJI ZADAŃ OŚWIATOWYCH GMINY ZABÓR w roku szkolnym 2017/2018

Obowiązek sporządzenia i przedstawienia informacji o stanie realizacji zadań oświatowych Gminy Zabór w roku szkolnym wynika z dyspozycji art. 11 ust.7 ustawy z dnia 14 grudnia 2016r. Prawo oświatowe (Dz. U. z 2018 poz. 996)

#### I. STAN ORGANIZACJI SZKÓŁ PODSTAWOWYCH I GIMNAZJÓW

W roku szkolnym 2017/2018 sieć szkół podstawowych i gimnazjów w stosunku do roku poprzedniego nie uległa zmianie i zabezpieczała w pełni aktualne potrzeby mieszkańców Gminy. Od 1 września 2017r. w związku z wprowadzoną reformą oświatową przestały funkcjonować gimnazja, a uczniowie klas II i III gimnazjum realizują obowiązek szkolny w ośmioletniej Szkole Podstawowej im. Jana Pawła II w Zaborze.

Tabela 1. Liczba uczniów i oddziałów w Publicznej Szkole Podstawowej w Zaborze w roku szkolnym 2015/2016, 2016/2017 i 2017/2018

L.P.	Rok szkolny	Liczba uczniów w szkole	Liczba oddziałów	Liczba uczniów w poszczególnych klasach													
				I		II		III		IV		V		VI		VII	
				a	b	a	b	a	b	a	b	a	b	a	b	a	b
1	2015/2016	151	9	18	21	14	15	20		18	16	19	19				
2	2016/2017	131	8	0	17	21	13	15		20	18	15	12				
3	2017/2018	146	9	18	0	0	17	20	15	14	20		18		14	10	

Liczba uczniów w roku szkolnym 2017/2018 w stosunku do roku poprzedniego zwiększyła się o 15 uczniów. Do szkoły w Zaborze uczęszczają także uczniowie spoza gminy Zabór. W roku szkolnym 2017/2018 uczniów spoza obwodu było 3. Część dzieci zamieszkałych na terenie gminy realizowała obowiązek szkolny w Społecznej Szkole Podstawowej w Droszkowie, a część w miejskich szkołach. W roku szkolnym 2017/2018 do Szkoły Podstawowej w Zaborze nie trafiło - 167 uczniów wybierając inne szkoły.

Tabela 2. Liczba uczniów i oddziałów w Społecznej Szkole Podstawowej w Droszkowie w roku szkolnym 2015/2016, 2016/2017 i 2017/2018

L.P.	Rok szkolny	Liczba uczniów w szkole	Liczba oddziałów	Liczba uczniów w poszczególnych klasach		
				I	II	III
1	2015/2016	14	2	9	5	0
2	2016/2017	20	3	9	7	4
3	2017/2018	25	3	10	8	7

W roku szkolnym 2017/2018 liczba uczniów w Społecznej Szkole Podstawowej w Droszkowie zwiększyła się o 5 dzieci. Nie wszystkie dzieci zamieszkałe w Droszkowie uczęszczają do miejscowej placówki. Część realizuje obowiązek szkolny w miejskich szkołach, a część w szkołach na terenie miasta.

**Tabela 3. Liczba uczniów i oddziałów w Publicznym Gimnazjum w Zaborze w roku szkolnym 2015/2016, 2016/2017 i 2017/2018**

L.P.	Rok szkolny	Liczba uczniów w szkole	Liczba oddziałów	Liczba uczniów w poszczególnych klasach					
				I a	I b	II a	II b	III a	III b
1	2015/2016	51	3	18		20		13	
2	2016/2017	56	3	20		18		18	
3	2017/2018	32	2	0		15		17	

Liczba uczniów w Publicznym Gimnazjum w Zaborze od kilku lat utrzymuje się na podobnym poziomie. Z powodu reformy poszczególne klasy gimnazjum zostają stopniowo wygaszane.

## II. STAN ORGANIZACJI WYCHOWANIA PRZEDSZKOLNEGO

W roku szkolnym 2017/2018 obowiązek wychowania przedszkolnego na terenie Gminy Zabór realizowało ponad 64% dzieci zamieszkałych na terenie gminy.

Realizacja wychowania przedszkolnego prowadzona była w Niepublicznym Przedszkolu „Zielona Nutka” w Zaborze i Zespole Szkolno-Przedszkolnym w Droszkowie.

**Tabela 4. Liczba dzieci i oddziałów w Niepublicznym Przedszkolu „Zielona Nutka” w Zaborze w roku szkolnym 2015/2016, 2016/2017 i 2017/2018**

L.P.	Rok szkolny	Liczba Dzieci w przedszkolu	Liczba oddziałów	Liczba dzieci w poszczególnych oddziałach		
				3-4 -5 latki		6- latki
1	2015/2016	50	2	25		25
2	2016/2017	67	3	30	16	21
3	2017/2018	67	3	31	14	22

W szkolnym 2017/2018 w stosunku do roku poprzedniego liczba dzieci w przedszkolu w Zaborze zwiększyła się o 20. Powodem zmniejszającej się liczby dzieci była reforma oświatowa, która wprowadziła obniżenie obowiązku szkolnego od 6 lat. W roku szkolnym 2017/2018 ogólna liczba dzieci w przedszkolu nie zmieniła się.

**Tabela 5. Liczba dzieci i oddziałów w Oddziale Przedszkolnym w Droszkowie w roku szkolnym 2015/2016, 2016/2017 i 2017/2018**

L.P.	Rok szkolny	Liczba dzieci w przedszkolu	Liczba oddziałów	Liczba dzieci w poszczególnych oddziałach	
				3 - 4 - 5 latki	6 latki
1	2015/2016	53	3	50	3
2	2016/2017	54	3	47	7
3	2017/2018	54	3	37	17

W roku szkolnym 2017/2018 liczba dzieci w przedszkolu w Droszkowie była na tym samym poziomie. Do przedszkola w Droszkowie uczęszczało, 1 dziecko z Gminy Otyń i 1 dziecko z Miasta Zielona Góra. Liczna była grupa 6 latków i wynosiła 17 osób.

### **III. STAN BAZY DO DZIAŁALNOŚCI OŚWIATOWEJ (Lokalowej i Sportowej)**

Szkoła podstawowa i gimnazjum funkcjonują w jednym budynku szkolnym. Stan bazy lokalowej i infrastruktury sportowej w poszczególnych placówkach w stosunku do poprzedniego roku szkolnego nie uległ zasadniczej zmianie. W roku szkolnym 2017/2018 w szkole wykonano termomodernizację, remont dwóch klas na pierwszym piętrze oraz świetlicy szkolnej. Rozbudowano i zmodernizowano monitoring szkolny- zakupiono 3 nowe kamery i rejestrator.

#### **2. Przedszkole w Zaborze „Zielona Nutka”**

Stan bazy lokalowej w przedszkolu Zielona Nutka w Zaborze w stosunku do poprzedniego roku szkolnego nie uległ zasadniczej zmianie: Stan bazy lokalowej w stosunku do ubiegłego roku szkolnego nie uległ zasadniczej zmianie. W roku szkolnym 2017/2018 ocieplono budynek przedszkola oraz wykonano nową elewację. Przedszkole zostało wyposażone w solary.

#### **3. Zespół Szkolno-Przedszkolny w Droszkowie**

W roku szkolnym 2017/2018 w budynku Zespołu Szkolno-Przedszkolnego w Droszkowie przeprowadzono malowanie wszystkich sal oraz remont klatki schodowej. Zmodernizowano ogrzewanie budynku, przeprowadzono termomodernizację, założono ogrzewanie gazowe.

### **IV. STAN WYPOSAŻENIA W POMOCE DYDAKTYCZNE:**

#### **1. Szkoła Podstawowa i Gimnazjum w Zaborze**

W roku szkolnym 2017/2018 w szkole podstawowej i gimnazjum zakupiono: jedną aktywną tablicę wraz z oprogramowaniem i laptopem do jej obsługi. Do wyremontowanej świetlicy oraz jednej z klas zakupiono meble.

#### **4. Zespół Szkolno-Przedszkolny w Droszkowie**

W roku szkolnym 2017/2018 w Zespole Szkolno-Przedszkolnym w Droszkowie zakupiono:

- Brakujące ławki i krzesła szkolne do klas i sal przedszkolnych,
- Zmodernizowano stanowiska komputerowe,
- W gabinecie dyrektorskim zakupiono nową szafę do dokumentacji,
- Zakupiono do klas nowe biurka oraz fotele dla nauczycieli,
- Szereg pomocy dydaktycznych do całego zespołu,
- Gry i klocki edukacyjne do całego zespołu.
- Zakupiono dla klas I-III tablice multimedialne z których korzysta cały zespół
- Szafki do łazienek na przybory do mycia zębów
- Do wychowania muzycznego zakupiono 15 kompletów dzwonków.

#### **2. Przedszkole „Zielona Nutka” w Zaborze**

W roku szkolnym 2017/2018 doposażono sale w nowe pomoce dydaktyczne wspomagające wspieranie dzieci w rozwoju zdolności muzycznych i plastycznych. Doposażono w nowe pozycje książkowe przedszkolne kąciaki książek w salach zabaw. Zakupiono nowe gry dydaktyczne oraz klocki. Uzupełniono wyposażenie sali gimnastycznej w piłki.

## V. KADRA I POZIOM WYKSZTAŁCENIA NAUCZYCIELI.

### 1. SZKOŁA PODSTAWOWA I GIMNAZJUM W ZABORZE

Tabela 6. Stan zatrudnienia w roku szkolnym 2015/2016, 2016/2017 i 2017/2018 oraz awans zawodowy nauczycieli

L.P	Rok szkolny	Zatrudnienie ogółem		w tym				Stopień awansu zawodowego nauczycieli (w osobach)							
				Nauczyciele		pozostali pracownicy		Stażysta Liczba, %		Kontrakto wy Liczba, %		Mianowany Liczba, %		Dyplomowa ny Liczba, %	
		Etaty	oso by	Etaty	Osoby	Etaty	Oso by								
1	2015/2016	31,82	34	21,66	23	10,16	11	1	4,3	3	13	2	8,7	17	74
2	2016/2017	32,60	33	22,72	23	9,88	10	0	0	2	8,7	4	17,4	17	73,9
3	2017/2018	30,32	32	21,32	23	9	9	0	0	0	0	4	17,4	19	82,6

W stosunku do roku szkolnego 2016/2017 liczba zatrudnionych nauczycieli w roku szkolnym 2017/2018 nie uległa zmianie w stosunku do ogólnej liczby pracowników szkoły. Zmianie uległa liczba pracowników obsługi z uwagi na przejście na emeryturę konserwatora. Etat ten został połączony z etatem kierowcy busa. Zarówno w szkole podstawowej, jak i w gimnazjum poza zajęciami obowiązkowymi realizowano zajęcia wyrównujące szanse edukacyjne, zajęcia teatralne, zajęcia sportowe, zajęcia artystyczne, zajęcia przygotowujące do egzaminu po klasie III gimnazjum, zajęcia projektowa e- Twining, nauczanie indywidualne zgodnie ze wskazania mi Poradni Psychologiczno- Pedagogicznej, zajęcia rewalidacyjne i korekcyjno- kompensacyjne.

### 2.SPOŁECZNA SZKOŁA PODSTAWOWA W DROSKOWIE

Tabela 7. Stan zatrudnienia w roku szkolnym 2015/2016, 2016/2017 i 2017/2018 oraz awans zawodowy nauczycieli

L.P	Rok szkolny	Zatrudnienie ogółem		w tym				Stopień awansu zawodowego nauczycieli (w osobach)							
				Nauczyciele		pozostali pracownicy		Stażysta Liczba, %		Kontrakto wy Liczba, %		Mianowa ny Liczba, %		Dyplomowa ny Liczba, %	
		Etaty	osoby	Etaty	Osoby	Etaty	Osoby								
1	2015/2016	7	7	6	6	1	1	1	17	1	17	2	34	0	0
2	2016/2017	8	8	7	7	1	1	3	43	2	28,6	2	28,6	0	0
3	2017/2018	7	7	6	6	1	1	2	33	2	50	1	16,6	0	0

W roku szkolnym 2017/2018 w Zespole Szkolno-Przedszkolnym w Droszkowie pracowało łącznie 6 nauczycieli na umowę o pracę oraz 4 nauczycieli na umowę zlecenie. Dwóch nauczycieli było zatrudnionych bez stopnia awansu zawodowego. Dodatkowo w przedszkolu była zatrudniona pomoc przedszkolna w pełnym wymiarze godzin

### 3.PRZEDSZKOLE „ZIELONA NUTKA” W ZABORZE

Tabela 8. Stan zatrudnienia w roku szkolnym 2015/2016, 2016/2017 i 2017/2018

L.P.	Rok szkolny	Zatrudnienie ogółem		w tym				Stopień awansu zawodowego nauczycieli (w osobach)							
				Nauczyciele		pozostali pracownicy		Stażysta Liczb, %		Kontrakto wy Liczb, %		Mianowa ny Liczb, %		Dyplomowa ny Liczb, %	
		Etaty	osoby	Etaty	Osoby	Etaty	Osoby								
1	2015/2016	4	7	2	2	3	5	0	0	1	67	0	0	1	33
2	2016/2017	5	9	3	3	2	6	1	33,3	1	33,3	0	0	1	33,3
3	2017/2018	5	9	3	3	2	6	1	33,3	1	33,3	0	0	1	33,3

W roku szkolnym 2017/2018 stan zatrudnienia w Niepublicznym Przedszkolu Zielona Nutka w Zaborze nie uległ zmianie w stosunku do roku szkolnego 2016/2017.

### VI. DOSKONALENIE ZAWODOWE NAUCZYCIELI

Wypełniając art.70a ustawy - Karta nauczyciela, w budżecie organu prowadzącego szkoły publiczne, wyodrębniono środki na dofinansowanie doskonalenia zawodowego nauczycieli. Nakłady na dokształcanie i doskonalenie zawodowe w poszczególnych placówkach przedstawiają poniższe tabele:

Tabela 9. Doskonalenie zawodowe nauczycieli w Szkole Podstawowej i Gimnazjum w Zaborze w roku 2015, 2016 i 2017

L.P.	Rok	Liczba nauczycieli korzystających z doskonalenia	Forma kształcenia	Nakłady finansowe w zł	
				przyznane	wykorzystane
1	2015	8 nauczycieli + rada pedagogiczna	Kursy, warsztaty Kurs kwalifikacyjny Szkolenie rady pedagogicznej	10.324,00	9.767,50
2	2016	5 nauczycieli + rada pedagogiczna	Studia Podyplomowe Kurs kwalifikacyjny Szkolenie rady pedagogicznej	11.701,00	6.013,50
3	2017	2 nauczycieli + 5 razy rada pedagogiczna	Kursy, warsztaty, studia podyplomowe. Szkolenie rady pedagogicznej	8 974,00	6 820,00

W roku 2017 z form doskonalenia zawodowego skorzystała cała Rada Pedagogiczna Szkoły Podstawowej im. Jana Pawła II w Zaborze poprzez zorganizowanie cyklu spotkań (5 posiedzeń). Jeden nauczyciel uzyskał dofinansowanie do studiów podyplomowych oraz jeden do małej formy doskonalenia zawodowego. Fundusz przeznaczony na doskonalenie zawodowe nauczycieli nie został wykorzystany w całości.

### VII. FINANSOWANIE ZADAŃ OŚWIATOWYCH

W roku 2017 wydatki na oświatę stanowiły 21,43% ogólnych wydatków Budżetu Gminy Zabór. Subwencja oświatowa przekazywana przez Ministerstwo nie zabezpieczyła w pełni kosztów ponoszonych na utrzymanie szkół podstawowych i gimnazjum. Oprócz nakładów finansowych ponoszonych na realizację zadań oświatowych w publicznych szkołach, w roku 2017 Gmina dotowała dwie placówki niepubliczne: Społeczną Szkołę Podstawową w Droszkowie i Niepubliczne Przedszkole „Zielona Nutka” w Zaborze.

**Tabela 10. Wysokość dotacji z budżetu gminy na prowadzenie placówek niepublicznych w latach 2015, 2016 i 2017**

I.p.	Rok	Nazwa placówki	Wysokość dotacji w zł
1	2015	Szkoła Podstawowa w Droszkowie z Oddziałem przedszkolnym	315.582,00
		Przedszkole w Zaborze	283.323,00
		Przedszkole w Przytoku	49.009,00
2	2016	Zespół Szkolno- Przedszkolny w Droszkowie	454884,87
		Przedszkole w Zaborze	297 507,00
3	2017	Szkoła Podstawowa w Droszkowie z Oddziałem przedszkolnym	538659,46
		Przedszkole w Zaborze	393549,54

Zgodnie z postanowieniami ustawy o systemie oświaty, Gmina Zabór pokrywa również koszty utrzymania dzieci przedszkolnych zamieszkałych na terenie Gminy Zabór, a uczęszczających do przedszkoli w innych okolicznych gminach. W 2017r. Gmina na ten cel przeznaczyła 110 043,03 zł.

#### **VIII. FORMY PRACY WYCHOWAWCZEJ, DZIAŁALNOŚCI PROFILAKTYCZNEJ ORAZ BEZPIECZEŃSTWO W SZKOLE.**

Zgodnie z potrzebami i wymogami prawa w roku szkolnym 2017/2018 w szkołach prowadzonych przez Gminę realizowano zadania w ramach przyjętych programów wychowawczych i programów profilaktyki, które służyły poprawie bezpieczeństwa w szkole oraz wyeliminowania zagrożeń. Dodatkowo, przed rozpoczęciem roku szkolnego w szkołach przeprowadzane są kontrole stanu i wyposażenia placówek oraz przygotowania pod kątem zwiększenia bezpieczeństwa dzieci.

#### **IX. STAN REALIZACJI ZADAŃ OŚWIATOWYCH GMINY NA RZECZ UCZNIÓW I SZKÓŁ**

W roku szkolnym 2017/2018 realizowano szereg zadań wynikających z ustawowych obowiązków gminy na rzecz uczniów i szkół. Wśród najważniejszych zadań wymienić należy:

##### **1) Dowożenie dzieci do szkół i przedszkola.**

W roku szkolnym 2017/2018 do szkoły podstawowej, gimnazjum i przedszkola w Zaborze dojeżdżało łącznie 143 dzieci z poszczególnych miejscowości na terenie gminy. Dzieci dowożone były autobusem PKS oraz busem dziewięcioosobowym zakupionym ze środków Państwowego Narodowego Funduszu Osób Niepełnosprawnych. Koszt dowozu dzieci do placówek oświatowych w roku szkolnym 2017/2018 wynosił 138 341,78 zł. Obowiązkiem gminy jest także pokrywanie kosztów dojazdu do szkół uczniów niepełnosprawnych, w roku szkolnym 2017/2018 na ten cel przeznaczono 4 496,00 zł

##### **2) Formy Pomocy Materialnej :**

a) **Stypendia szkolne** – z tej formy pomocy w roku szkolnym 2017/2018 skorzystało łącznie 18 uczniów zamieszkałych na terenie gminy, z tego:

- 8 uczniów szkół podstawowych,
- 2 uczniów gimnazjum,
- 8 uczniów szkół ponadgimnazjalnych.

Stypendia szkolne przyznawane były średnio w kwocie 1252 zł na 1 dziecko, w ciągu roku szkolnego. W roku szkolnym 2017/2018 ogólna kwota przeznaczona na tą formę pomocy materialnej wyniosła 22 551,53 zł.

b) **Realizacja Rządowego Programu „Wyprawka szkolna”- pomoc finansowa uczniom na zakup podręczników** - z tej formy pomocy skorzystał ogółem 1 uczeń Szkoły Podstawowej w Zaborze. Na realizację zadania przeznaczono środki finansowe w wysokości 175,00 zł.

### 3) Wsparcie pracodawców w szkoleniu młodocianych pracowników

Zgodnie z dyspozycją art. 70b ustawy o systemie oświaty pracodawcom, którzy zawarł z młodocianym pracownikiem umowę o pracę w celu przygotowania zawodowego, przysługuje zwrot kosztów kształcenia młodocianych uczniów zamieszkałych na terenie Gminy Zabór, którzy ukończyli przygotowanie zawodowe i zdali egzamin potwierdzający uzyskanie kwalifikacji zawodowych. W roku 2017 z tej formy dofinansowania skorzystał 1 pracodawca. Kwota przeznaczona na dofinansowanie kosztów kształcenia młodocianych pracowników wyniosła 8.081,00 zł.

### 4) Kontrola spełniania obowiązku szkolnego i obowiązku nauki.

Obowiązkowi szkolnemu podlegają uczniowie w wieku od 7 lat do ukończenia gimnazjum, a obowiązkowi nauki uczniowie w wieku 16 - 18 roku życia. Kontroli spełniania obowiązku szkolnego w obwodach dokonują dyrektorzy poszczególnych szkół, natomiast gmina dokonuje kontroli obowiązku nauki wśród młodzieży w wieku od 16 do 18 lat.

Tabela 11. Kontrola spełniania obowiązku nauki w Gminie w roku szkolnym 2017/2018

L.p.	Wyszczególnienie	Liczba uczniów
1	Uczniowie zobowiązani do spełniania obowiązku nauki (roczniki 1998-2000)	139
2	Uczniowie spełniający obowiązek nauki – ogółem w tym:	139
	w gimnazjach	42
	w szkołach ponadgimnazjalnych,	97
3	Liczba młodzieży zameldowanej lecz niezamieszkałej na terenie gminy, co do której brak jest informacji o spełnianiu bądź niespełnianiu obowiązku nauki	0

## X. POZIOM NAUCZANIA.

Osiągnięcia uczniów są wynikiem nauczania i uczenia się. W związku z prowadzoną reformą oświaty w roku szkolnym 2017/2018 do egzaminów szkolnych przystąpili tylko uczniowie gimnazjów. Wyniki uczniów klasy III gimnazjum w latach 2016-2018 obrazują poniższe wykresy i tabele:

### 1. Egzamin W Publicznym Gimnazjum W Zaborze – Część Humanistyczna

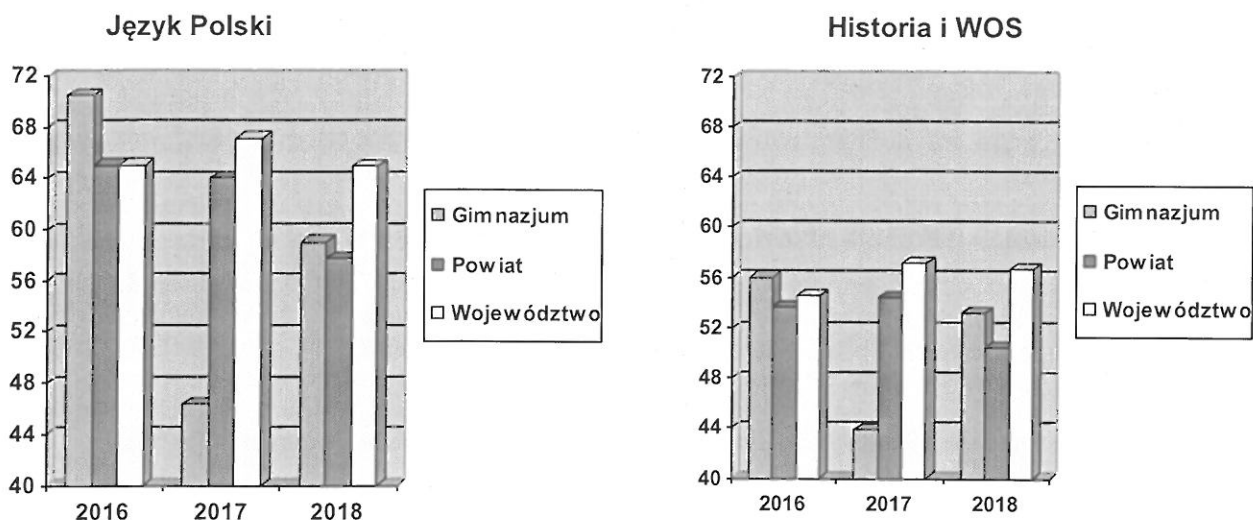
Od roku 2012 egzamin jest przeprowadzany w odmiennej formule. Uczniowie piszą oddzielnie język polski i historię oraz wiedzę o społeczeństwie. Wynik podawany jest w skali procentowej.

Tabela 12. Wyniki egzaminu gimnazjalnego w części humanistycznej w latach 2016-2018

L.P.	Rok	Gimnazjum w Zaborze		Powiat	Województwo
1	2016	j.polski	70,46%	65,03%	65,03%
		Historia i WOS	56%	53,67%	54,52%
2	2017	j.polski	46,35%	64,01%	67,12%
		Historia i WOS	43,82%	54,38%	57,12%
3	2018	j.polski	59,01%	57,74%	64,94%
		Historia i WOS	53,13%	50,42%	56,63%

Średni wynik uczniów gimnazjum z języka polskiego oraz historii i wos-u w roku 2018 był wyższy od wyniku w roku 2017. Uzyskane wyniki były wyższe od średniego wyniku w powiecie i niższe od średniego wyniku w województwie. Różnica procentowa pomiędzy wynikiem szkoły a średnim wynikiem w kraju jest niewielka. Uczniowie kl. III gimnazjum w większości dostali się do szkół ponadgimnazjalnych pierwszego wyboru. Większość z nich uczęszcza do szkół kończących się egzaminem maturalnym.

Wykres.1 Egzamin gimnazjalny w części humanistycznej w roku 2016- 2018



## 2. Egzamin W Publicznym Gimnazjum W Zaborze – Część Matematyczno- Przyrodnicza

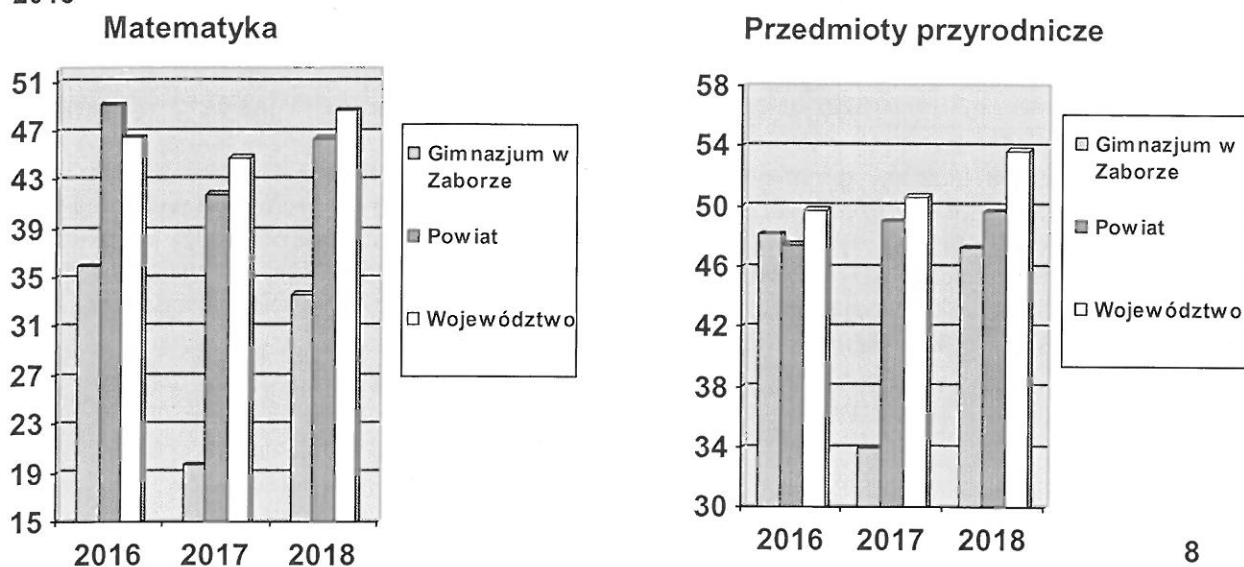
Od 2012 roku egzamin został podzielony na dwie części – matematykę i przedmioty przyrodnicze. Podobnie jak przy pozostałych egzaminach od 2012 roku wynik podawany jest w skali procentowej.

Tabela 13. Wyniki z egzaminu gimnazjalnego w części matematyczno - przyrodniczej w latach 2016- 2018

L.P.	Rok	Gimnazjum w Zaborze		Powiat	Województwo
1	2016	Matematyka	36%	49,22%	46,49%
		Przedmioty przyrodnicze	48,16%	47,43%	49,75%
2	2017	Matematyka	19,65%	41,85%	44,74%
		Przedmioty przyrodnicze	34,00%	49,03%	50,64%
3	2018	Matematyka	33,67%	46,41%	48,71%
		Przedmioty przyrodnicze	47,27%	49,70%	53,73%

W roku 2018 średni wynik gimnazjum z matematyki i przedmiotów przyrodniczych jest zdecydowanie wyższy od wyniku w roku 2017. Jest on jednak niższy od średniego wyniku powiatu i województwa, choć w przypadku przedmiotów przyrodniczych różnica ta nie jest duża. Na niski wynik egzaminu z matematyki złożyła się słaba organizacja nauczania tego przedmiotu w roku poprzednim.

Wykres 2. Egzamin gimnazjalny w części matematyczno-przyrodniczej w roku 2016 – 2018





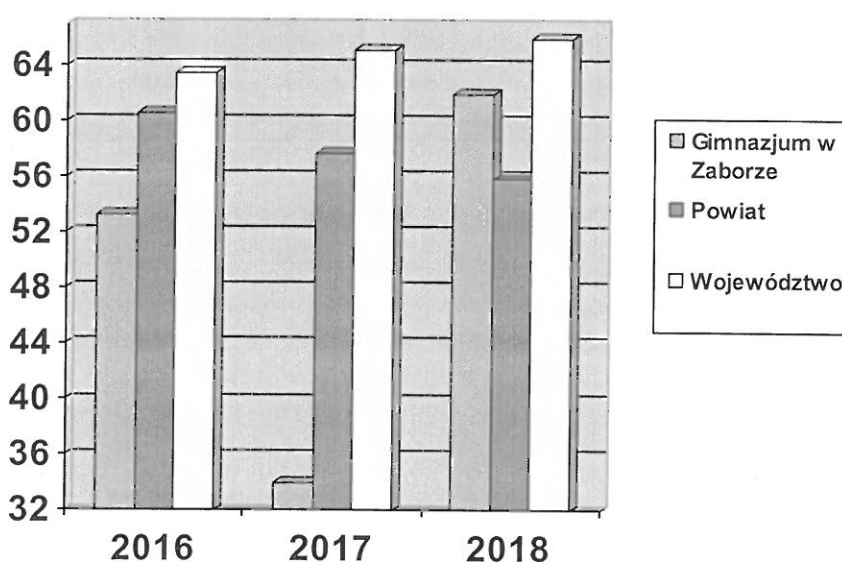
### 3. Egzamin W Publicznym Gimnazjum W Zaborze – Język Angielski

Tabela 14. Wyniki egzaminu gimnazjalnego z języka angielskiego w latach 2016 - 2018

L.P.	Rok	Gimnazjum w Zaborze	Powiat	Województwo
1	2016	53,33%	60,64%	63,52%
2	2017	34,00%	57,67%	65,18%
3	2018	61,92%	55,84%	65,94%

W roku 2018 średni wynik gimnazjum z języka angielskiego jest dużo wyższy od wyniku w roku 2017. Wynik ten jest wyższy od średniego wyniku w powiecie i niższy od średniego województwie.

Wykres 3. Egzamin gimnazjalny z języka angielskiego w latach 2016 - 2018



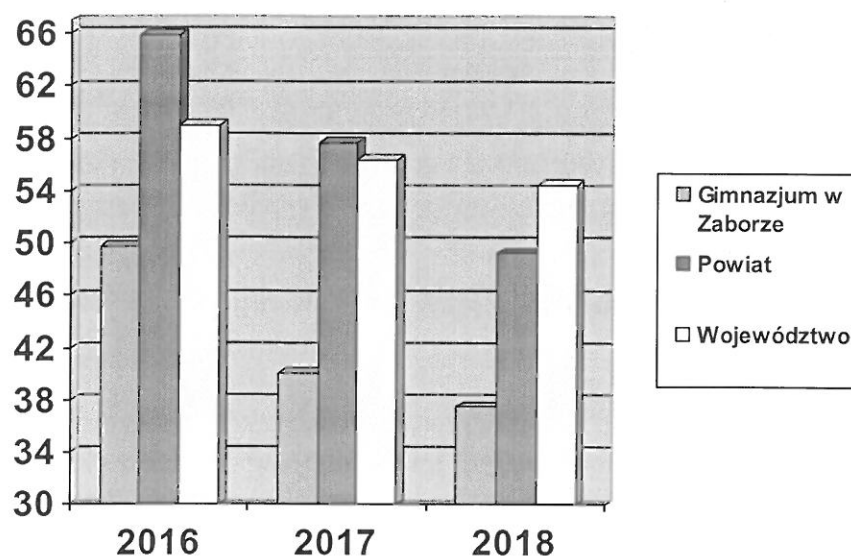
### 5) Egzamin W Publicznym Gimnazjum W Zaborze – Język Niemiecki

Tabela 15. Wyniki egzaminu gimnazjalnego z języka niemieckiego w latach 2016-2018

L.P.	Rok	Gimnazjum w Zaborze	Powiat	Województwo
1	2016	49,75%	65,87%	58,93%
2	2017	40,00%	57,67%	56,41%
3	2018	37,50%	49,23%	54,44%

W roku 2018 średni wynik gimnazjum z języka niemieckiego jest nieco niższy od wyniku w roku 2017. Wynik ten jest również niższy od średniego wyniku w powiecie i województwie.

Wykres 4. Egzamin gimnazjalny z języka niemieckiego w latach 2016 – 2018



Wynik ostatniego egzaminu gimnazjalnego jest zdecydowanie wyższy od wyników uzyskanych przez szkołę w roku ubiegłym. Jednak obraz nauczania szkolnego widziany tylko przez pryzmat wyników końcowych jest dalece niepełny. Wyniki egzaminacyjne uczniów zależą od wielu czynników niezależnych od szkoły m.in. motywacji, planowanej kariery zawodowej. Klasa III gimnazjum w swoim 17 osobowym składzie miała 3 uczniów, którzy nie uzyskiwali promocji zgodnie z planowym trybem. Dwoje z tych uczniów w trakcie nauki w naszej szkole ukończyło 18 lat. Nie podjęli oni już dalszej nauki i nie mieli motywacji do osiągnięcia wysokich wyników na egzaminie. Również uczniowie, którzy dalszą swoją edukację widzą w szkolnictwie zawodowym nie starają się osiągać wysokich wyników. Pomimo trudności wynik szkoły z egzaminu gimnazjalnego jest zdecydowanie lepszy od wyniku ubiegłorocznego.

W roku szkolnym 2017/2018 wyniki szkoły w skali staninowej przedstawiają się następująco:

- 1) Język polski – 3 stanin
- 2) Historia – 4 stanin
- 3) Matematyka – 2 stanin
- 4) Przedmioty przyrodnicze – 3 stanin
- 5) Język angielski – 4 stanin
- 6) Język niemiecki – 3 stanin

Mimo niskiego wyniku egzaminu warto dodać, że kilkoro uczniów kl. III osiągnęło sukces egzaminacyjny. W poszczególnych przedmiotach niektórzy uczniowie osiągnęli wyniki w staninie średnim i powyżej średniego. Jedna z uczennic osiągnęła 100% wynik z języka angielskiego na poziomie podstawowym i rozszerzonym. Jednak było ich zbyt mało, aby wpłynąć na podwyższenie średniego wyniku całej klasy.

## XI. SUKCESY UCZNIÓW

W roku szkolnym 2017/2018 uczniowie szkoły podstawowej i gimnazjum osiągnęli mniejsze i większe sukcesy w konkursach i olimpiadach organizowanych na szczeblach powiatowych, wojewódzkich i ogólnopolskich. Osiągnięcia uczniów przedstawia poniższa tabela:

**Tabela 16. Osiągnięcia uczniów szkoły podstawowej i gimnazjum w roku szkolnym: 2017/2018**

L.p.	Nazwa konkursu	Osiągnięcie ucznia		
		Imię i nazwisko ucznia	Osiągnięcie	Nazwa szkoły
1	Dbam o piękno mego domu- Ziemi	Wiktoria B.	Laureatka	SP Zabór
2	Dzielo się- czyli sztuka	Natalia S. Natalia S.	III miejsce wyróżnienie	SP Zabór
3	Z lubuskiego w świat	Maja M.	I miejsce	SP Zabór
4	Legenda z terenu gminy Zabór	Joanna W.	I miejsce	SP Zabór
5	Fantastyczni bohaterowie w fantastycznym świecie	Joanna W. Dominika T.	Laureaci	SP Zabór Gimnazjum Zabór

## **XII. SUKCESY SZKOŁY PODSTAWOWEJ W ZABORZE**

- 1) Uzyskanie tytułu Europejskiej szkoły e-Twinning (jedyna szkoła w województwie lubuskim) za realizację projektów edukacyjnych.
- 2) Uzyskanie Krajowej i europejskiej odznaki jakości za realizację projektu Be a buddy, not a bully!
- 3) Pani Monika Mojsiejonek znalazła się w gronie 9 najlepszych nauczycieli j. angielskiego w Polsce w prestiżowym konkursie Nauczyciel Roku British Alumni Society.
- 4) Pani Monika Mojsiejonek i Pan Kamil Matras zostali ambasadorami projektu e-Twinning na województwo lubuskie.

## **XIII. STYPENDIA ZA WYNIKI W NAUCE**

Uczniowie Publicznej Szkoły Podstawowej i Publicznego Gimnazjum w Zaborze osiągający wysokie wyniki w nauce od kilku lat otrzymują stypendia naukowe. W roku szkolnym 2017/2018 stypendia naukowe otrzymało łącznie 16 uczniów Publicznej Szkoły Podstawowej w Zaborze oraz 6 uczniów Publicznego Gimnazjum w Zaborze. Wysokość stypendium dla jednego ucznia w roku szkolnym wynosiła od 500 do 2.500 zł. Łącznie w roku szkolnym 2017/2018 na stypendia przeznaczono 25000 zł.

## **XIII. NADZÓR PEDAGOGICZNY SPRAWOWANY PRZEZ KURATORA OŚWIATY LUB MINISTRA EDUKACJI NARODOWEJ**

W roku szkolnym 2017/2018 w Szkole Podstawowej im. Jana Pawła II w Zaborze nie przeprowadzono żadnej kontroli w ramach nadzoru pedagogicznego.

## **XIV. DZIAŁALNOŚĆ LEGISLACYJNA GMINY**

W roku szkolnym 2017/2018 realizowano działania o charakterze analitycznym oraz prowadzono działalność normotwórczą w trybie i formach przewidzianych w ustawie co dało podstawę do podjęcia:

- 1) Uchwały NR XXVIII.205.2017 Rady Gminy Zabór z dnia 16 listopada 2017 r. w sprawie stwierdzenia przekształcenia dotychczasowej sześciolletniej szkoły podstawowej w zaborze w ośmioletnią szkołę podstawową;

- 2) Uchwały NR XXIX.220.2017 Rady Gminy Zabór z dnia 29 grudnia 2017 r. w sprawie trybu udzielania i rozliczania dotacji dla szkół, przedszkoli, oddziałów przedszkolnych szkół podstawowych i innych form wychowania przedszkolnego prowadzonych na terenie gminy zabór oraz trybu kontroli prawidłowości pobrania i wykorzystania dotacji;
- 3) Uchwały NR XXXII.239.2018 Rady Gminy Zabór z dnia 18 maja 2018 r. w sprawie czasu bezpłatnego nauczania, wychowania i opieki oraz opłat za świadczenia w publicznych przedszkolach prowadzonych przez gminę Zabór;
- 4) Uchwały Nr XXXIII.246.2018 Rady Gminy Zabór z dnia 25 czerwca 2018 r. w sprawie ustalenia regulaminu udzielania pomocy materialnej o charakterze socjalnym uczniom zamieszkałym na terenie Gminy Zabór;
- 5) Zarządzenia Nr 0050.9.2018 Wójta Gminy Zabór z dnia 21 marca 2018r. w sprawie ustalenia planu i podziału środków na dofinansowanie form doskonalenia zawodowego nauczycieli.

*Wójt Gminy Zabór*

*Robert Sidoruk*